

あなたの夢を、聞かせてください。

BASIC Style & COLOR Select

Entrance

玄関ドア / 玄関収納

玄関ドア LIXIL ジエスタ2防火戸

LIXIL

● デザイン一覧




C13型

ポートマホガニー



D32型

リーフグリーン



D41型

アイリッシュパイン



D42型

エクリュアイボリー



D45型

アンティークオーク





image photo


● カラーバリエーション




エクリュアイボリー




リーフグリーン




アイリッシュパイン



ハンドダウンチェリー



ポートマホガニー



アンティークオーク

● アーチハンドル



室外側
シルキー
マットブラック

室内側
樹脂ハンドル

● セキュリティ面も安心

<標準装備>

ガラス破り対策に有効な
「セキュリティサムターン」。

ボタンを押すだけで、サムターンの取り
外出時や就寝時に外しておけば、万
穴をあけられても、「サムターン回し」で
開けられる心配がありません。

※上下ともセキュリティサムターン仕様です。



3つの鎌付デッドボルト
(業界初 こじ破り防止)



ディンプルキー仕様
(2ロック)

● 玄関引戸 三協アルミ ファノーバSD C12

玄関が引戸の際は、こちらからお選びください。



三協アルミ

● 玄関収納 ノダ アートクチュール

NODA

エントランス全体の調和の考えた、木目調の玄関収納
室内建具と同じ色がお選びいただけます。



玄関収納 ノットメープル柄:ハニー色イメージ



W800・W700
トールタイプ



W1200・W1125
トールタイプ




W1200・W1125
コの字タイプ




W800・W700
セバレートタイプ
※取っ手はブラックとなります。

● 洋室ドア ノダ アートクチュール クローゼット・収納建具 ビノイエ



オールドシダー柄：
チョコレート色 (CC)



アップル柄：
モカ色 (MC)



オーク柄：
キャラメル色 (CA)



メイプル柄：
ミルクイエ色 (MK)



ノットメイプル柄：
ハニー色 (HY)



グレイスパイン柄：
ペイントホワイト色 (GW)

※LDKにドアがございす場合は、こちらの
ガラス戸デザインからお選びください。



A-60型
(チェッカーガラス)



A-63型



A-65型



チェスナット柄
ブラック色 (BK)



チェリー柄
ミディアム色 (ME)



オーク柄
ライト色 (LT)



メイプル柄
パール色 (PA)



アッシュ柄
ホワイト色 (WA)



レバーハンドル (LDK)



レバーハンドル (洋室)




ドアストッパー
マグネットタイプ




収納取っ手

※枠・笠木・巾木等の造作材はドア色合わせとなります。

● LDK・洋室フローリング ノダ アートクチュール・ドゥーズ Jベース



オールドシナー柄:チョコレート色(CC)




アップル柄:モカ色(MC)



オーク柄:キャラメル色(CA)



メープル柄:ミルクイエ色(MK)



ノットメープル柄:ハニー色(HY)



グレイスパイン柄:ペイントホワイト色(GW)

ワックス不要・抗菌対応

耐汚れ

耐車イス

耐擦りキズ

床暖房対応



● 階段 ウッドワン セットオン階段Lightリアージュ



ホワイト色(アッシュ柄)



パール色(メープル柄)




ライトクリア色(オーク柄)



ライトブラウン色(ブラックチェリー柄)



ダークブラウン色(ウォールナット柄)



ディープブラウン色(スモークオーク柄)




グレイジュ色(オーク柄)




ライトグレイジュ色(チョークドオーク柄)

● キッチンカウンター




黒石目調
AI-927




白石目調
L-1801



白木目調
TJY2050K



茶木目調
JY-533KS98



黒木目調
TJ-10024K

システムキッチン タカラスタンダード OFELIA

お掃除も調理も素早くできる家事ラクキッチン。



● ワークトップ (人造大理石)



シャインベージュ



シャイングレー



シャインホワイト




ステンレス
(石目エンボス加工)


● キッチンパネル



ロッシュホワイト



ロッシュベージュ



マイルドホワイト



ライトベージュ

● 扉カラー

単色/鏡面



KU-6000CM



KU-6522CM



KU-6614CM



QNU6000CM

木目/鏡面



NYU363CM



AYU2666CM



AU-2598CM

木目/鏡面



NYU2682CM



ANU2597CM



NYU1942CM



ANU10001CM



LNU2664CM



ANU2665CM

木目/マット



TNX10199C



TNU10200C



TYU2250C



JCU536C



TYU10273C



TYU10274C



TJK2680C

木目/マット



TJK10051C



TNU10201C



TJK10006C



TYU2686C



JNX10191C



JCU533C

抽象柄/マット



JK-800C



JCU10238C



TJK10239C



TJK10240C



TJK10236C

● キャビネット



●足元スライドタイプ
足元部分も引出しの2段スライドタイプ。
収納物を上からひと目で確認でき、奥に
しまったものでも楽に取り出せます。



●ソフトクローズ機構
勢いよく閉めても、締まる手前で速度を
自動調節。静かにキッチンと閉まります。

● 加熱機器



●幅60cmガスコンロ(ホーロートッププレート)

TN36V-60B



水無し片面焼きグリル
フレームトラップ

● レンジフード

●VRAMタイプ
頑固な汚れもサッと取れる
ホーロー整流板を標準装備

● 高品位ホーロー

キッチンパネル



●他の素材にはない圧倒的な清掃性
ホーローは表面がガラス質なので、水や汚れが
染み込みません。お手入れはサッと拭くだけ。
油污れもカンタンに落とせます。

レンジフード整流板



●マグネットで便利
金属ベースなので、マグネット式の
収納が使えて便利です。

● 食器洗い乾燥機



●E W-45R2SM

キッチンと美しく融合するスリムデザイン

<基本機能>
除菌洗浄・乾燥機能
ドライキープ機能
予約タイマー付き
「ワンアクションフラットドア」
フィルターお手入れランプ付き

● 水栓



●浄水器内蔵ハンドシャワー水栓
(エコタイプ)

TJS-SP25ET

シャワーヘッドが引き出せるので
シンク内のお手入れもカンタンです。

● シンク




●ステンレスシンク
水はね音を低減した静音設計のシンク。
表面は傷が目立ちにくいエンボス加工。

ユニットバス TOTO サザナ

浴槽やシャワー、お掃除まで、考え抜いた多彩な機能がこれまでにない「しあわせ」と「ゆとり」を生み出します。

TOTO




● 壁パネルカラー

アクセントパネル



ティンバーグリーン



ロブストグレー



リフルホワイト



リフルブラウン




マルキーナグレー




ルティシュピンク




ファセットベージュ



ファルティウッド



タルシアベージュ



ノルディグレーウッド




ベルセシーブルー



ドレープコーラル




マテリアルアロマグリーン



マテリアルアロマピンク



プリズムブルー




セイラン



クリアライトグレー



クリアダークグレー



グレイッシュウォルナット

周辺パネル



プリエベージュ



プリエホワイト



ベーススホワイト

● 床カラー



ホワイト (ラグ調)



ベージュ (ラグ調)



ライトグレー (ラグ調)



ブラウン (ラグ調)



ホワイト (タイル調)



ベージュ (タイル調)



ライトグレー (タイル調)



ペールブルー (タイル調)



コーラル (タイル調)




ライトブラウン (タイル調)



ブラック (タイル調)



ホワイト



ベージュ



ライトグレー


● 浴槽カラー




ホワイト



ベージュN




ピンクN




アクアN


● 浴槽エプロンカラー




ホワイト




ベージュ



ピンクN



アクアN



ブラック

● カウンター



ホワイト



ベージュN



ブラック



※側面の収納棚2段はカウンターカラーに連動して変更になります。

Unit bath

ユニットバス

● お掃除ラクラクほっかり床

簡単お手入れで「翌朝カラリ」毎日の足元を気持ちよく

ひざをついても痛くないやわらかさ



やわらかな床で
足元に、いつもやさしさを

POINT 内側のクッションで
やわらか

断熱クッション層(発泡ウレタン) [内断熱]
畳のようなやわらかさを作り出し、断熱性
保持、衝撃吸収、防音効果があります。

床の表面シート(FRP)
すべりにくく、乾きやすいカラリパターン。

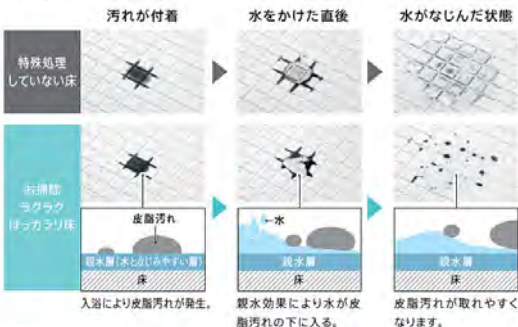
断熱床パン [外断熱]
(高強度断熱材・発泡ポリプロピレン)
断熱性保持、防音効果をさらに高めます。

ベースフレーム
強度保持の役割を果たします。

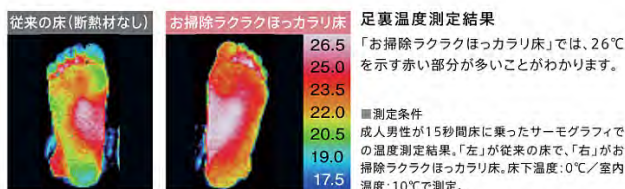


※図はイメージです。実際の色とは異なります。

親水パワーで軽くこすれば汚れスッカリ



2つの層で冷気をシャットアウトする、W断熱構造



● コンフォートウエーブシャワー・コンフォートシャワーバー

ウエーブ&スプレー2つの水流で節水しながら軽快な刺激ある浴び心地

コンフォートウエーブの構造



節水率約35%

立っても座ってもシャワー浴を快適に楽しめるシャワーバー



シャワー自体の角度調節もでき、立って頭から浴びる時もちょうどいい位置に調整できます。

座ったとき手元にぴったりの位置に固定出来るので、楽な姿勢でシャワーを楽しめます。

● ゆるリラ浴槽



浴槽に身をまかせた瞬間から自然とリラックス。「気持ちいい」を科学したら、このカタチになりました

人間工学を応用したゆるリラ浴槽で身も心もリラックス



①頭・首にフィットするヘッドレスト

浴槽と一体化した形状で頭と首を自然にサポート。ラクな姿勢で入浴いただけます。



②背中を包み込むカーブ

接触面を広くもち、背中への圧力を分散。かかる負荷を低減します。

● 魔法びん浴槽


ずっとポカポカ 最後の1人まであたたかい保温機能



CO₂ 約44kg 削減
年間 約3,300円 お得!
(ガス代)

魔法びん浴槽
(JIS高断熱浴槽準拠)

● 浴室換気暖房乾燥機「三乾王」



入浴前にボタンを押すだけで浴室が安心のあたたかさに

暖房、衣類乾燥、換気、涼風の機能を備えた「三乾王」。入浴を快適にするほか、雨の日や花粉の季節には洗濯物の乾燥に重宝します。暑さがスリムになり、天井の見た目もスッキリひろびろ。

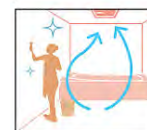
※ヒカルリモコンなし
※AC100V



暖房
冬場のお風呂の寒さを緩和



衣類乾燥
浴室が衣類乾燥室に早変わり



換気
お風呂のジメジメ解消の助けに



涼風
夏場のお風呂のむし暑さを、爽やかに

● その他仕様

お掃除ラクラクカウンター



壁と浴槽と離すことで、汚れがたまりにくいデザインに。掃除のしやすかったカウンターの奥や側面、カウンターの下の壁際まで手が届き、お掃除が簡単です。

スッキリ棚水栓



お掃除ラクラクフレーム付縦長ミラー



ドア外タオルかけ



※1616開き戸の場合のみ

I型インテリアバーL=400(メタル調)



タオルかけ(角型メタル調)




洗面化粧台 パナソニック シーライン




※W750サイズとW900サイズがございます。写真はW900サイズです。

●扉カラー




ソフトウォールナット柄




ソフトオーク柄



ヴィンテージメタル



アルベロブラック柄



アルベロホワイト柄



ホワイト


●カウンター



奥行き530mm

※カウンター幅は最長1700mmまで可能。(画像は幅900mm)

水に濡れた物を置くのに便利なウェットエリア。継ぎ目や隙間がなく、汚れてもささっと拭くだけ。



掃除しにくいフチの隙間がない排水口。ゴミを取り除きやすいヘアキャッチャー。

●キャビネット



引出しタイプ (画像は幅900mm)

●水栓



マルチシングルレバーシャワーレバー1つで調節。



吐水口部分を引き出せばボール掃除もラクラクです。


●ミラーキャビネット

ヒーターレスでくもりにくいミラー
『くもりシャット!』

電気代ゼロで、全面クリア。新感覚のミラーです。鏡の表面に、吸水性・親水性のある膜をコーティング。狭い部分しか効果のなかった従来品(ヒーター)に対し、全面がくもりにくいいため、お風呂上がりも鏡はいつもクリア。電気代もかからないので経済的です。



※くもりシャットはセンターミラーのみとなります。



3面鏡LED照明ミドルパネル



薄型のLED照明で空間すっきり。省エネ・長寿命を実現しています。点灯幅は685mm。

Sanitary・Interphone

トイレ／インターフォン

● トイレ TOTOウォシュレット一体型便器ZJ1



| | | | | |
|-----------|---------------|-------------|---------|----------|
| セルフクリーニング | クリーン便座(つぎ目なし) | セフィオンテクト | クリーンノズル | 抗菌 |
| トルネード洗浄 | 便ふた着脱 | ノズルそうじ | フチなし形状 | ムーブ洗浄 |
| おしり洗浄 | やわらか洗浄 | ビデ洗浄 | 水勢調節 | 洗浄位置調節 |
| おまかせ節電 | タイマー節電 | 便座・便ふたソフト閉止 | 停電時安心設計 | リモコン便器洗浄 |
| オート便器洗浄 | オートパワー脱臭/脱臭 | リモコン | 暖房便座 | 着座センサー |



TOTO

● みんなが手洗いしやすい

深ひろボウル
大人から子供まで、しっかり手が洗いやすい高さに設計しています。水はねもしく、いつでも気持ちよく洗えます。

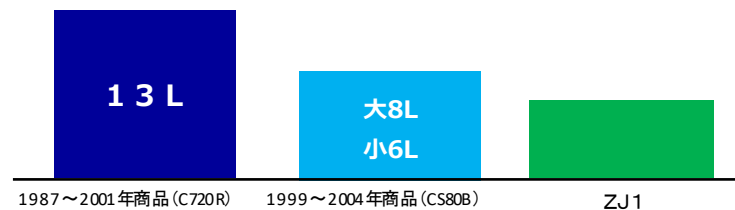


● 節水だからエコ

少ない水で
しっかり便器を洗浄

13Lに比べて 年間約 **14,100** 円節約

8Lに比べて 年間約 **4,100** 円節約



● おそうじラクラク

しっかり洗浄、おそうじしやすい



汚れをはじくから、サッとひとふき

「ウォシュレット」の便座とノズルには、防汚効果の高いクリーン樹脂を採用。汚れをはじくから、汚れてもサッとひとふき。

● 汚れの付き方の比較



● つぎ目なし



おそうじラクラク「クリーンデザイン」



凹凸が少なく、ノズルまわりもすっきり。ラクにお掃除ができます。また便座とウォシュレット本体との段差が少なくひろびろと感じられる便座を実現しました。

● インターホン

パナソニック製「どこでもドアホン」VL-SWE310KL



新機能: あんしん応答機能搭載
ドアホン内蔵の応答メッセージで来訪者の名前の用件を確認。訪問者との一次対応はドアホンにお任せするという新しい防犯のご提案です。

玄関子機にLEDライトを搭載!
夜でも来訪者をカラーで確認できます。

来客画像を録画できる録画機能付き!
8枚連続で最大50件録画できます。
留守中の訪問者が確認できて便利です。

全ての物件にワイヤレス
モニター子機を設置!!

ワイヤレスですので、お家の中どこでも
来客対応が可能です。モニターも大きく、
キレイでスムーズな静止画で来客の確認
ができます。

※別売りの宅配ボックス「コンボライト」を設置することで、
インターホンと宅配ボックスの連携が可能です。

Panasonic

プロヴァンスの香り漂うこだわりの仕様

● 洗面・トイレ フローリング ウッドワン コンビットリアージュ石目柄

耐候性や表面硬度に優れたコーティングで、頑固な汚れも拭き取りやすく、お掃除も簡単です。




ドラマスホワイト柄




セルベジャンテ柄




オニックスホワイト柄



ラモンブラウン・グレー柄



クレマノーヴァ・ライトグレー柄




モカクリーム柄



● 内土間・外土間タイル アイコットリョーフ マディソン

自然な肌触り、やさしい色彩は、ヨーロッパ伝統文化の街並みを優美に再現します。




ホワイト MD-300M/83



イエロー MD-300M/85




ブラウン MD-300M/88



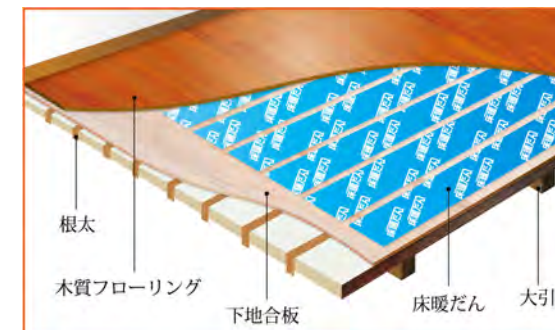
レッド MD-300S/E

● スリーエステクノ 電気床暖房システム 床暖だん



STSヒーター

床暖房の本体であるSTSヒーターは、厚みが0.6mmと薄く、施工性が非常に高いです。通電後2分程度で昇温を示し、発熱構造が面状の発熱体のため、熱効率が良く、温度ムラもありません。しかも、設定温度の安定性に優れ、温度管理も簡単です。



施工イメージ

POINT① 頭寒足熱効果

床暖だんは、床面よりお部屋をやわらかく暖めます。熱が天井に上がりやすく、冷えやすい足元から暖める為、頭寒足熱の理想的な環境を作り出します。

POINT② 陽だまり遠赤外線効果

床暖だんの自然な暖かさは、太陽光線と同じ輻射熱によるもの。遠赤外線効果によるぬくもりは、よく「ひなたぼっこ」に例えられます。春のポカポカ陽気を感じることができます。

POINT③ アメニティ効果

床暖だんは、床そのものが暖房器具。熱源が露出していないので、ぶついたり転倒の心配もなく、赤ちゃんにも安心です。部屋も広々使い、面倒な器具の出し入れや収納場所も要りません。

POINT④ クリーン効果

床暖だんは火を使用しないため、お部屋の空気を汚したり、風を立ててホコリをまき散らしたりしません。空気の乾燥を防ぎ、いつも室内をクリーンで快適に保つ画期的なシステムです。



床暖房設置イメージ